

Línea CCTV - Gabinetes estancos para sistemas de CCTV



Código	Descripción
CCTV-454521	GABINETE ESTANCO P/CCTV 450X450X210
CCTV-456021	GABINETE ESTANCO P/CCTV 450X600X210
CCTV-606021	GABINETE ESTANCO P/CCTV 600X600X210



Línea CCTV, nuestra nueva línea de gabinetes para circuitos cerrados de televisión. Compuesta por un gabinete estanco con toberas laterales para ventilación forzada, sobretecho abulonado, soporte trasero desmontable para zunchado en poste y estante regulable interior para UPS. Poseen un grado de estanquidad IP65 y cierres con llave ya que se utilizan a la intemperie.

Se construyen en chapa de acero al carbono #18 (1,25mm). Se realiza proceso de desengrase, fofatizado y pavonado para luego aplicar pintura termoconvertible con base poliéster y terminación texturado RAL 7032. Las bandejas de montaje son de chapa galvanizada del mismo espesor.

Por otra parte, el soporte trasero desmontable para zunchado es de chapa galvanizada #16 (1,6mm). Las puertas poseen burletes perimetrales inyectados sin junta que aseguran la estanquidad del producto. Posee también en su interior orificios para abulonar coolers de ventilación.



Línea REF - Rejillas plásticas para coolers

Código	Descripción
RPV8080	REJILLA DE VENTILACIÓN PARA COOLER DE 80X80
RPV120120	REJILLA DE VENTILACIÓN PARA COOLER DE 120X120
RPV150150	REJILLA DE VENTILACIÓN PARA COOLER DE 150X150
FRV8080	FILTRO DE REPUESTO PARA REJILLA DE 80X80
FRV120120	FILTRO DE REPUESTO PARA REJILLA DE 120X120
FRV150150	FILTRO DE REPUESTO PARA REJILLA DE 150X150

Línea REF - Coolers

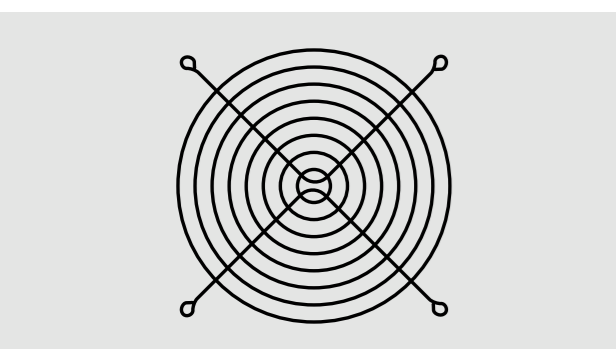
Código	Descripción
FCR80220	COOLER CUADRADO CON RULEMANES 80X25 220V
FCR120220	COOLER CUADRADO CON RULEMANES 120X38 220V
FCR150220	COOLER CUADRADO CON RULEMANES 150X51 220V

✓ Nueva línea de coolers para ventilación de gabinetes. Estos productos se destacan por tener rulemanes en su eje aumentando su vida útil.

Línea REF - Rejillas metálicas para coolers

Código	Descripción
RMV8080	REJILLA METÁLICA PARA COOLER DE 80X80
RMV120120	REJILLA METÁLICA PARA COOLER DE 120X120
RMV150150	REJILLA METÁLICA PARA COOLER DE 150X150

✓ STOCK PERMANENTE DE TODA LA LÍNEA



FORLI | 50 AÑOS

GABINETES Y CAJAS
PARA INSTALACIONES ELÉCTRICAS

www.forli.com.ar

FORLI GABINETES Y CAJAS PARA
INSTALACIONES ELÉCTRICAS

Catálogo de productos INDUSTRIA | 2019



www.forli.com.ar

Línea FI - Gabinetes estancos de acero inoxidable



La línea FI está compuesta por gabinetes construidos en chapa de acero inoxidable AISI 304 de 1,5mm de espesor y acabado esmerilado.

Dichos gabinetes tienen la posibilidad de incorporar en su interior tanto a bandejas del mismo material como a bandejas de chapa galvanizada de 1,6mm de espesor. Su principal aplicación es en el rubro alimenticio ya que no sufren corrosiones a ambientes húmedos y son sencillos a la hora de limpiarlos. Pero a su vez es indispensable que sean estancos IP65, es por eso que incorporan en la puerta un burlete perimetral de poliuretano inyectado mediante máquina burlteadora, el cual nos asegura su estanquidad.

Descripción	Con bandeja chapa galvanizada		Con bandeja acero inoxidable	
	Código	Código	Código	Código
GAB. INOX. 300x300x150	FI303015BG	FI303015BI		
GAB. INOX. 300x450x150	FI304515BG	FI304515BI		
GAB. INOX. 300x600x150	FI306015BG	FI306015BI		
GAB. INOX. 450x450x150	FI454515BG	FI454515BI		
GAB. INOX. 450x600x150	FI456015BG	FI456015BI		
GAB. INOX. 450x750x150	FI457515BG	FI457515BI		
GAB. INOX. 600x600x150	FI606015BG	FI606015BI		
GAB. INOX. 600x750x150	FI607515BG	FI607515BI		
GAB. INOX. 600x900x150	FI609015BG	FI609015BI		
GAB. INOX. 600x1200x150	FI6012015BG	FI6012015BI		
GAB. INOX. 750x750x150	FI757515BG	FI757515BI		
GAB. INOX. 750x900x150	FI759015BG	FI759015BI		
GAB. INOX. 750x1200x150	FI7512015BG	FI7512015BI		
GAB. INOX. 300x300x220	FI303022BG	FI303022BI		
GAB. INOX. 300x450x220	FI304522BG	FI304522BI		
GAB. INOX. 300x600x220	FI306022BG	FI306022BI		
GAB. INOX. 450x450x220	FI454522BG	FI454522BI		
GAB. INOX. 450x600x220	FI456022BG	FI456022BI		
GAB. INOX. 450x750x220	FI457522BG	FI457522BI		
GAB. INOX. 600x600x220	FI606022BG	FI606022BI		
GAB. INOX. 600x750x220	FI607522BG	FI607522BI		
GAB. INOX. 600x900x220	FI609022BG	FI609022BI		
GAB. INOX. 600x1200x220	FI6012022BG	FI6012022BI		
GAB. INOX. 750x750x220	FI757522BG	FI757522BI		
GAB. INOX. 750x900x220	FI759022BG	FI759022BI		
GAB. INOX. 750x1200x220	FI7512022BG	FI7512022BI		
GAB. INOX. 900x900x220	FI909022BG	FI909022BI		
GAB. INOX. 900x1200x220	FI9012022BG	FI9012022BI		
GAB. INOX. 300x300x300	FI303030BG	FI303030BI		
GAB. INOX. 300x450x300	FI304530BG	FI304530BI		
GAB. INOX. 300x600x300	FI306030BG	FI306030BI		
GAB. INOX. 450x450x300	FI454530BG	FI454530BI		
GAB. INOX. 450x600x300	FI456030BG	FI456030BI		
GAB. INOX. 450x750x300	FI457530BG	FI457530BI		
GAB. INOX. 600x600x300	FI606030BG	FI606030BI		
GAB. INOX. 600x750x300	FI607530BG	FI607530BI		
GAB. INOX. 600x900x300	FI609030BG	FI609030BI		
GAB. INOX. 600x1200x300	FI6012030BG	FI6012030BI		
GAB. INOX. 750x750x300	FI757530BG	FI757530BI		
GAB. INOX. 750x900x300	FI759030BG	FI759030BI		
GAB. INOX. 750x1200x300	FI7512030BG	FI7512030BI		
GAB. INOX. 900x900x300	FI909030BG	FI909030BI		
GAB. INOX. 900x1200x300	FI9012030BG	FI9012030BI		
GAB. INOX. 600x750x400	FI607540BG	FI607540BI		
GAB. INOX. 600x900x400	FI609040BG	FI609040BI		
GAB. INOX. 600x1200x400	FI6012040BG	FI6012040BI		
GAB. INOX. 750x750x400	FI757540BG	FI757540BI		
GAB. INOX. 750x900x400	FI759040BG	FI759040BI		
GAB. INOX. 750x1200x400	FI7512040BG	FI7512040BI		
GAB. INOX. 900x900x400	FI909040BG	FI909040BI		
GAB. INOX. 900x1200x400	FI9012040BG	FI9012040BI		

✓ Estos gabinetes se entregan completos y armados para el montaje de los componentes eléctricos.

Línea Forark - Gabinetes estancos para módulo DIN IP65



Código	Descripción	Hileras	Bocas	Total	Ancho	Alto	Prof.
0470	FORARK 600x600x160 P/72 B	3	24	72	600	600	160
0471	FORARK 600x750x160 P/96 B	4	24	96	600	750	160
0472	FORARK 600x900x160 P/120 B	5	24	120	600	900	160
0473	FORARK 600x1050x160 P/144 B	6	24	144	600	1050	160
0474	FORARK 600x1200x160 P/168 B	7	24	168	600	1200	160
0476	FORARK 750x750x160 P/128 B	4	32	128	750	750	160
0477	FORARK 750x900x160 P/160 B	5	32	160	750	900	160
0478	FORARK 750x1050x160 P/192 B	6	32	192	750	1050	160
0479	FORARK 750x1200x160 P/224 B	7	32	224	750	1200	160
1470	FORARK 600x600x210 P/72 B	3	24	72	600	600	210
1471	FORARK 600x750x210 P/96 B	4	24	96	600	750	210
1472	FORARK 600x900x210 P/120 B	5	24	120	600	900	210
1473	FORARK 600x1050x210 P/144 B	6	24	144	600	1050	210
1474	FORARK 600x1200x210 P/168 B	7	24	168	600	1200	210
1476	FORARK 750x750x210 P/128 B	4	32	128	750	750	210
1477	FORARK 750x900x210 P/160 B	5	32	160	750	900	210
1478	FORARK 750x1050x210 P/192 B	6	32	192	750	1050	210
1479	FORARK 750x1200x210 P/224 B	7	32	224	750	1200	210

Línea PE - Gabinetes estancos para industria petrolera



Línea PE, nuestra nueva línea de gabinetes petroleros. Compuesta por un gabinete estanco reforzado, un sobretecho ventilado, cáncamos de izaje y con la posibilidad de llevar trineo estructural o zócalo perimetral. Poseen un grado de estanquidad IP65 y están preparados para usos extremos.

Se construyen en chapa de acero al carbono #14 (2mm). Se realiza proceso de desengrase, fofatizado y pavonado para luego aplicar pintura termoconvertible con base poliéster y terminación texturado RAL 7032. Las bandejas de montaje son de chapa galvanizada del mismo espesor.

El trineo es fabricado con hierro UPN nº 8.

Descripción	Con zócalo		Con trineo	
	Código	Código	Código	Código
GABINETE PETROLERO 600X750X400	PE-607540Z	PE-607540T		
GABINETE PETROLERO 600X900X400	PE-609040Z	PE-609040T		
GABINETE PETROLERO 750X1200X400	PE-7512040Z	PE-7512040T		
GABINETE PETROLERO 750X1500X500	PE-7515050Z	PE-7515050T		
GABINETE PETROLERO 800X1800X500	PE-8018050Z	PE-8018050T		

✓ Opcional con porta notebook para trabajo insitu.

✓ Opcional toberas de ventilación desmontables.

Este producto se fabrica bajo pedido.

LÍNEA F50M

Línea F50M, la línea de gabinetes modulares de Forti. Compuesta por una estructura autoportante con esquineros de aluminio inyectados, la cual se destaca por ser componible y combinable entre sí.



Gabinetes modulares

Tipos de composición:

"C" - Completo: estructura, bandeja y laterales.
 "B" - Bandeja: estructura con bandeja de montaje.
 "A" - Abierto: solo estructura, sin bandeja.

Ancho/Alto	1200	1500	1800	2000	2200
300	✓	✓	✓	✓	✓
400	✓	✓	✓	✓	✓
500	✓	✓	✓	✓	✓
600	✓	✓	✓	✓	✓
700	✓	✓	✓	✓	✓
800	✓	✓	✓	✓	✓
900	✓	✓	✓	✓	✓
1000	✓	✓	✓	✓	✓
1200	✓	✓	✓	✓	✓

Todas las medidas están expresadas en milímetros.

Codificación:

F50M -	XXX	XXXX	XXX	-B
Código	Ancho	Alto	Prof.	Compos.

Profundidades:

300 - 400 - 500 - 600 - 800 - 1000 - 1200

Está fabricada bajo los mayores estándares de calidad y se destaca por tener ensambladas a la mayoría de sus partes. Los mismos poseen un grado de estanqueidad IP54.

Su estructura junto a sus envolventes como puertas y paneles, al igual que sus accesorios como contratapas y zócalos (entre otros) se fabrican en chapa de acero al carbono #16 (1,6mm). Se realiza proceso de desengrase, fofatizado y pavonado para luego aplicar pintura termo-convertible con base poliéster y terminación texturado RAL 7032.

Las bodegas de montajes y sus perfiles se construyen en chapa galvanizada #16 (1.6mm) / #14 (2.0mm).

Todas las puertas proveen cierre con falleba de 3 puntos y junto a los paneles abulonados se destacan por tener burletes perimetrales inyectados sin juntura que aseguran la estanqueidad del producto.

Como nuevas incorporaciones se destacan el escalón de bandeja, que permite el fácil deslizamiento de la bandeja de montaje sobre el piso del gabinete soportando el peso de la misma, y el soporte de profundidad "omega" el cual posee una corredera con regulación simplificando los ajustes de bandeja y contratapa (entre otros).



Bisagra de zamak.

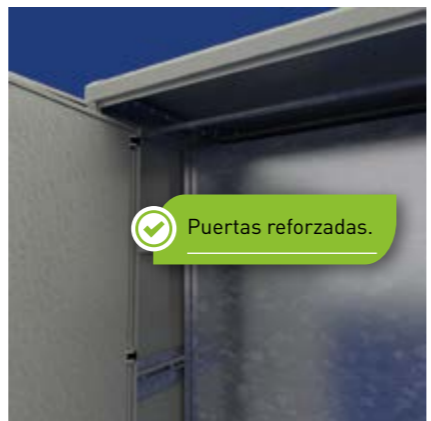
Cierre con falleba de 3 puntos.



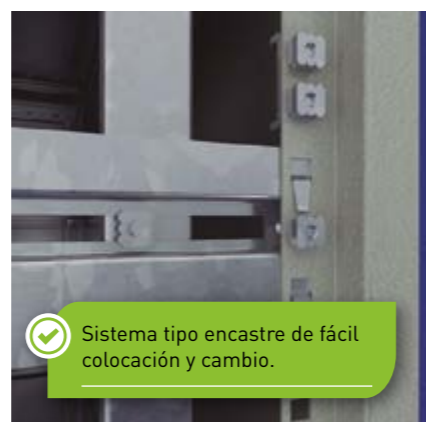
Puertas, laterales y fondo con burlete inyectado.



Techo desmontable.




Puertas reforzadas.



Sistema tipo encastre de fácil colocación y cambio.



Escalón de bandeja.



Largueros horizontales

Ancho	Código
300	LH30
400	LH40
500	LH50
600	LH60
700	LH70
800	LH80
900	LH90
1000	LH100
1200	LH120

Largueros verticales

Largo	Código
200	LV20
350	LV35
500	LV50
650	LV65
800	LV80

Cáncamos de izaje

Cáncamo ojo métrico DIN 580

Ángulo	0°	90°
	[Ver esquema 1]	[Ver esquema 2]
M12	1360 [Kg]	480 [Kg]

Código: CAM12

Con opción de componerse horizontalmente para ser utilizado como ducto de barra.



Zócalos perimetrales desmontables

Ancho	Prof.	Código
300	300	ZP3030
	400	ZP3040
	500	ZP3050
	600	ZP3060
	800	ZP3080
	1000	ZP30100
400	300	ZP4030
	400	ZP4040
	500	ZP4050
	600	ZP4060
	800	ZP4080
	1000	ZP40100
500	300	ZP5030
	400	ZP5040
	500	ZP5050
	600	ZP5060
	800	ZP5080
	1000	ZP50100
600	300	ZP6030
	400	ZP6040
	500	ZP6050
	600	ZP6060
	800	ZP6080
	1000	ZP60100
700	300	ZP7030
	400	ZP7040
	500	ZP7050
	600	ZP7060
	800	ZP7080
	1000	ZP70100
800	300	ZP8030
	400	ZP8040
	500	ZP8050
	600	ZP8060
	800	ZP8080
	1000	ZP80100
900	300	ZP9030
	400	ZP9040
	500	ZP9050
	600	ZP9060
	800	ZP9080
	1000	ZP90100
1000	300	ZP10030
	400	ZP10040
	500	ZP10050
	600	ZP10060
	800	ZP10080
	1000	ZP100100
1200	300	ZP12030
	400	ZP12040
	500	ZP12050
	600	ZP12060
	800	ZP12080
	1000	ZP120100



Tapas de piso

Prof.	Alto	Código
300	300	TP3030
	400	TP3040
	500	TP3050
	600	TP3060
	800	TP3080
	1000	TP30100
400	300	TP4030
	400	TP4040
	500	TP4050
	600	TP4060
	800	TP4080
	1000	TP40100
500	300	TP5030
	400	TP5040
	500	TP5050
	600	TP5060
	800	TP5080
	1000	TP50100
600	300	TP6030
	400	TP6040
	500	TP6050
	600	TP6060
	800	TP6080
	1000	TP60100
700	300	TP7030
	400	TP7040
	500	TP7050
	600	TP7060
	800	TP7080
	1000	TP70100
800	300	TP8030
	400	TP8040
	500	TP8050
	600	TP8060
	800	TP8080
	1000	TP80100
900	300	TP9030
	400	TP9040
	500	TP9050
	600	TP9060
	800	TP9080
	1000	TP90100
1000	300	TP10030
	400	TP10040
	500	TP10050
	600	TP10060
	800	TP10080
	1000	TP100100
1200	300	TP12030
	400	TP12040
	500	TP12050
	600	TP12060
	800	TP12080
	1000	TP120100

Puertas especiales

Puerta trasera

Se adiciona al gabinete

Ancho	Alto	Código
300	1200	PT30120
	1500	PT30150
	1800	PT30180
	2000	PT30200
	2200	PT30220
	1200	PT40120
400	1500	PT40150
	1800	PT40180
	2000	PT40200
	2200	PT40220
	1200	PT50120
	1500	PT50150
500	1800	PT50180
	2000	PT50200
	2200	PT50220
	1200	PT60120
	1500	PT60150
	1800	PT60180
600	2000	PT60200
	2200	PT60220
	1200	PT70120
	1500	PT70150
	1800	PT70180
	2000	PT70200
700	2200	PT70220
	1200	PT80120
	1500	PT80150
	1800	PT80180
	2000	PT80200
	2200	PT80220
800	1200	PT90120
	1500	PT90150
	1800	PT90180
	2000	PT90200
	2200	PT90220
	1200	PT100120
900	1500	PT100150
	1800	PT100180
	2000	PT100200
	2200	PT100220
	1200	PT110120
	1500	PT110150
1000	1800	PT110180
	2000	PT110200
	2200	PT110220
	1200	PT120120
	1500	PT120150
	1800	PT120180
1200	2000	PT120200
	2200	PT120220

Puertas con vidrio

Venta como accesorio

Ancho	Alto	Código
300	1200	PV30120
	1500	PV30150
	1800	PV30180
	2000	PV30200
	2200	PV30220
	1200	PV40120
400	1500	PV40150
	1800	PV40180
	2000	PV40200
	2200	PV40220
	1200	PV50120
	1500	PV50150
500	1800	PV50180
	2000	PV50200
	2200	PV50220
	1200	PV60120
	1500	PV60150
	1800	PV60180
600	2000	PV60200
	2200	PV60220
	1200	PV70120
	1500	PV70150
	1800	PV70180
	2000	PV70200
700	2200	PV70220
	1200	PV80120
	1500	PV80150
	1800	PV80180
	2000	PV80200
	2200	PV80220
800	1200	PV90120
	1500	PV90150
	1800	PV90180
	2000	PV90200
	2200	PV90220
	1200	PV100120
900	1500	PV100150
	1800	PV100180
	2000	PV100200
	2200	PV100220
	1200	PV110120
	1500	PV110150
1000	1800	PV110180
	2000	PV110200
	2200	PV110220
	1200	PV120120
	1500	PV120150
	1800	PV120180
1200	2000	PV120200
	2200	PV120220

Interior sellado con silicona y sujetado a través de una estructura metálica abulonada.

Vidrio templado tipo Blindex de 3+3mm.



Frentes seccionados ciegos

Ancho	Alto	Código
400	200	FS4020
	300	FS4030
	450	FS4045
	600	FS4060
	200	FS5020
	300	FS5030
500	450	FS5045
	600	FS5060
	200	FS6020
	300	FS6030
	450	FS6045
	600	FS6060
600	200	FS7020
	300	FS7030
	450	FS7045
	600	FS7060
	200	FS8020
	300	FS8030
700	450	FS8045
	600	FS8060
	200	FS9020
	300	FS9030
	450	FS9045
	600	FS9060
800	200	FS10020
	300	FS10030
	450	FS10045
	600	FS10060
	200	FS12020
	300	FS12030
900	450	FS12045
	600	FS12060



Frentes seccionados calados

Ancho	Alto	Código
400	200	FSC4020
	300	FSC4030
	450	FSC4045
	600	FSC4060
	200	FSC5020
	300	FSC5030
500	450	FSC5045
	600	FSC5060
	200	FSC6020
	300	FSC6030
	450	FSC6045
	600	FSC6060
600	200	FSC7020
	300	FSC7030
	450	FSC7045
	600	FSC7060
	200	FSC8020
	300	FSC8030
700	450	FSC8045
	600	FSC8060
	200	FSC9020
	300	FSC9030
	450	FSC9045
	600	FSC9060
800	200	FSC10020
	300	FSC10030
	450	FSC10045
	600	FSC10060
	200	FSC12020
	300	FSC12030
900	450	FSC12045
	600	FSC12060

Contratapas abisagradas ciegas

Ancho	Alto	Código
400	1200	CT40120
	1500	CT40150
	1800	CT40180
	2000	CT40200
	2200	CT40220
	1200	CT50120
500	1500	CT50150
	1800	CT50180
	2000	CT50200
	2200	CT50220
	1200	CT60120
	1500	CT60150
600	1800	CT60180
	2000	CT60200
	2200	CT60220
	1200	CT70120
	1500	CT70150
	1800	CT70180
700	2000	CT70200
	2200	CT70220
	1200	CT80120
	1500	CT80150
	1800	CT80180
	2000	CT80200
800	2200	CT80220
	1200	CT90120
	1500	CT90150
	1800	CT90180
	2000	CT90200